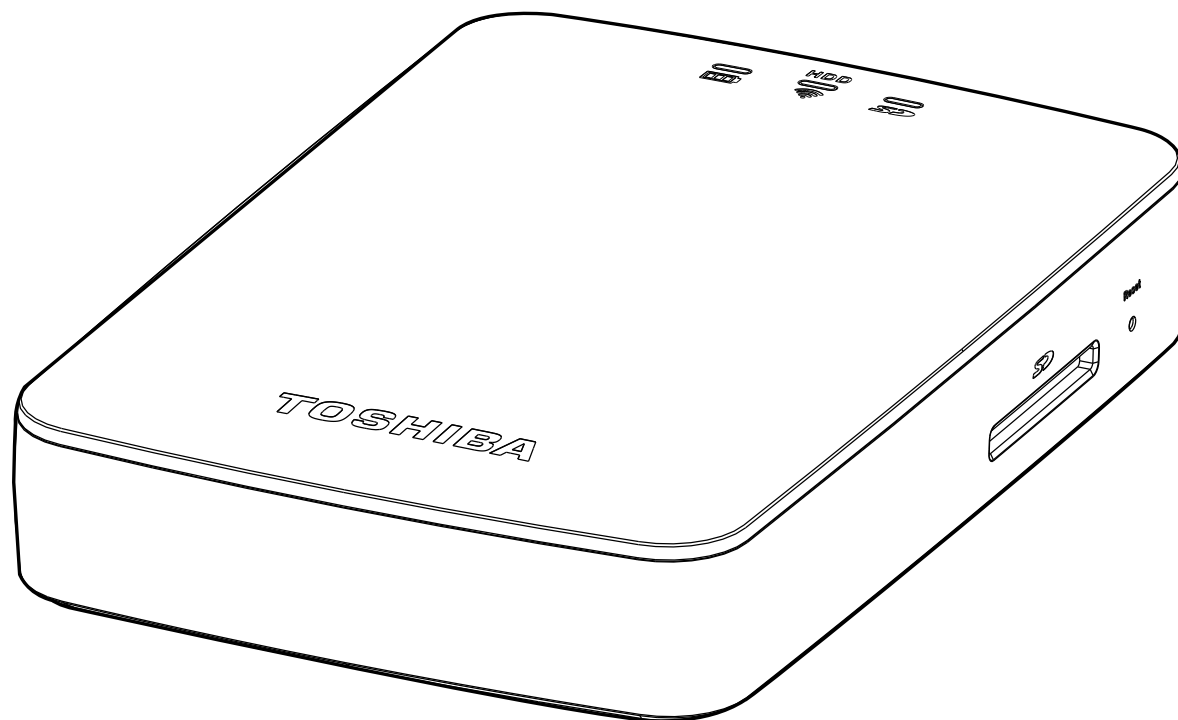


# TOSHIBA

Leading Innovation >>>

---



简体中文 .....	2
English.....	4

## CANVIO AeroCast™

### 无线移动硬盘 快速入门指南

欢迎并感谢您选择 TOSHIBA 产品。  
有关您的 TOSHIBA 产品的详情，请参阅包含更多信息的用户手册  
([www.toshiba-sdcard.com.cn](http://www.toshiba-sdcard.com.cn))。

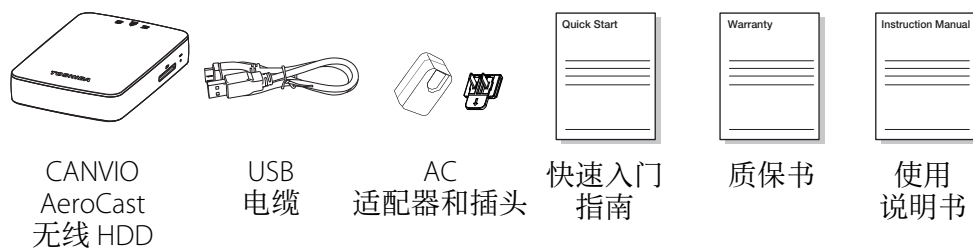
### 安全说明

请参阅附带的“为了安全和舒适的使用说明书”。

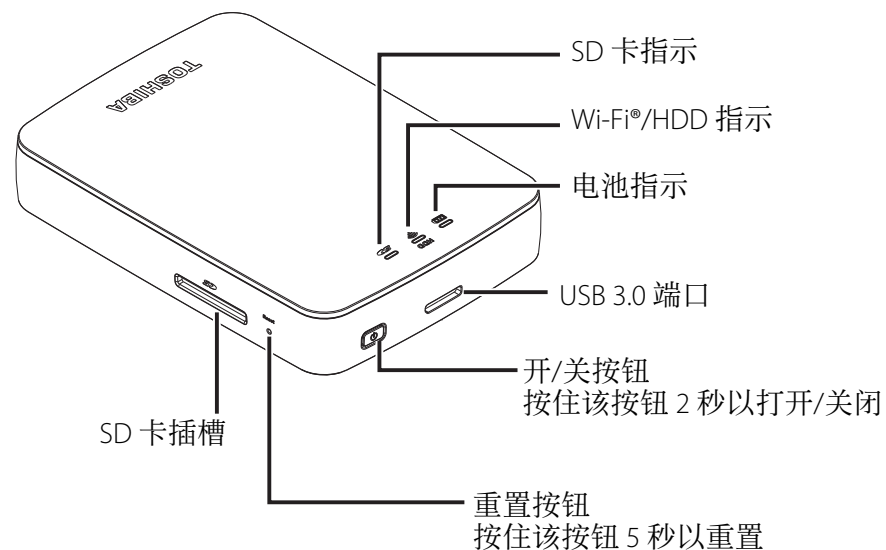
### 注意

禁止拆解、撞击、挤压或投入火中。  
若出现严重鼓胀、请勿继续使用。请勿置于高温环境中。  
产品浸水后禁止使用！

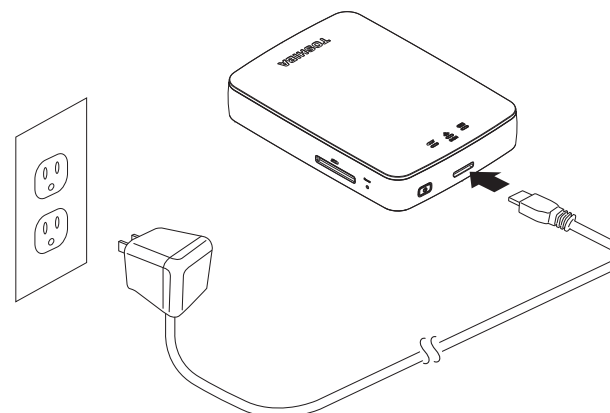
### 步骤 1：检查组件



### 步骤 2：了解您的 CANVIO AeroCast

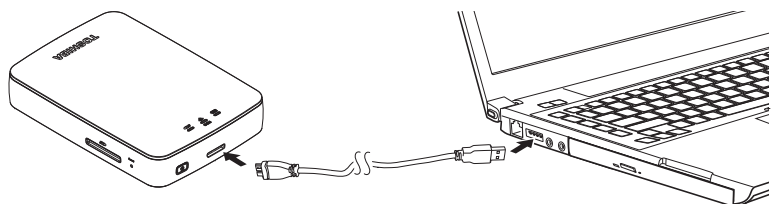


### 步骤 3：使用前为您的 CANVIO AeroCast 充电



## 步骤 4: 上传内容

CANVIO AeroCast 断电时, 用附带的 USB 3.0 电缆将其连接至电脑。现在您可以拖放任何内容至该产品和从该产品拖放任何内容。



Mac 用户请安装 Tuxera NTFS for Mac 软件 (附带)。

本硬盘由用于 Windows® 的 NTFS 格式化。如果想在 Windows® 个人电脑和 Mac 上均可使用, 通过安装“Tuxera NTFS for Mac”至 Mac, 用户可在 Windows® 个人电脑和 Mac 上读取和写入数据。但在此情况下, 用户无法使用 OS X 的 Time Machine 功能。

## 步骤 5: 访问您的 CANVIO AeroCast

您可以经由 Toshiba 应用程序从您的移动设备访问 CANVIO AeroCast。

请从本产品网站或 App Store 下载名为

“Toshiba Storage Media Manager” 的应用程序。



1. 请确保 CANVIO AeroCast 已开启。
  2. 在您的 iPhone/iPad 或 Android™ 设备上进入 Settings/Wi-Fi®。点击并连接至“Toshiba whdd xxxx”。默认密码为“12345678”。
  3. 启动“Toshiba Storage Media Manager”应用程序。
- 欲了解更多详细信息, 请参阅用户手册于: [www.toshiba-sdcard.com.cn](http://www.toshiba-sdcard.com.cn)

**10** 环保使用期限标识是根据《电子信息产品污染控制管理办法》以及《电子信息产品污染控制标识要求 (SJ/T11364-2006)》、《电子信息产品环保使用期限通则》制定的, 适用于中国境内销售的电子信息产品的标识。只要按照安全及使用说明内容在正常使用电子信息产品情况下, 从生产日期算起, 在此期限内产品中含有的有毒有害物质不致发生外泄或突变, 不致对环境造成严重污染或对其人身、财产造成严重损害。

产品正常使用后, 要废弃在环保使用年限内或者刚到年限的产品, 请根据国家标准采取适当的方法进行处置。

另外, 此期限不同于质量/功能的保证期限。

The Mark and Information are applicable for People's Republic of China only.

<产品中有毒有害物质或元素的名称及含量>						
部件名称	有毒有害物质或元素					
	铅(Pb)	汞(Hg)	镉(Cd)	六价铬(Cr(VI))	多溴联苯(PBB)	多溴二苯醚(PBDE)
电子印制电路板	×	○	○	○	○	○
外壳	○	○	○	○	○	○
USB 数据线	○	○	○	○	○	○
AC 适配器 (电子印制电路板)	×	○	○	○	○	○

○: 表示该有毒有害物质在该部件所有均质材料中的含量均在电子信息产品中有毒有害物质的限量要求标准规定的限量要求 (SJ/T11363-2006) 以下  
×: 表示该有毒有害物质至少在该部件的某一均质材料中的含量超出电子信息产品中有毒有害物质的限量要求标准规定的限量要求 (SJ/T11363-2006)

**This information is applicable for People's Republic of China only.**

## 关于产品的报废处理

这个产品不能作为一般家庭废物处理。通过确保此产品正确处理, 你将帮助防止潜在的因不正确报废处理此产品对环境和人类健康的负面影响。请遵照当地的规定丢弃处理本产品。

## 关于电池及蓄电池的报废处理

电池及蓄电池的报废处理必须与其他家庭废物分开收集。通过分类报废电池, 通过确保此产品正确处理, 你将帮助防止潜在的因不正确报废处理此产品对环境和人类健康的负面影响。请遵照当地的规定丢弃处理电池及蓄电池。

- 本产品符合以下国家/地区的无线电法。（截至 2015 年 12 月）  
澳大利亚，加拿大，智利，哥伦比亚，欧盟，沙特阿拉伯，韩国，中国内地，  
新西兰，秘鲁，新加坡，台湾，阿联酋，美国  
它可能会违反其他国家/地区的无线电法，请注意。  
最新信息，请查看以下产品网站。

## TOSHIBA 支持 需要帮助吗？

请访问 TOSHIBA 硬盘和存储产品的支持网页：

[www.toshiba-sdcard.com.cn](http://www.toshiba-sdcard.com.cn)

有关保修申报，请查看：

[www.toshiba-sdcard.com.cn](http://www.toshiba-sdcard.com.cn)

CANVIO AeroCast 是 Toshiba Corporation 的商标。

Android 是 Google Inc. 的商标。

Wi-Fi® 是 Wi-Fi Alliance® 的注册商标。

Mac、OS X、Time Machine、Apple、Apple 标识、iPhone 和 iPad 是 Apple Inc. 在美国和  
其他国家注册的商标。

App Store 是 Apple Inc. 的服务标记。

Windows 是 Microsoft Corporation 在美国和其他国家的注册商标或商标。

© 2015 TOSHIBA CORPORATION，版权所有。

## ENGLISH

### CANVIO AeroCast™ WIRELESS HARD DISK DRIVE QUICK START GUIDE

Welcome and thank you for choosing a TOSHIBA product.  
For details about your TOSHIBA product, please refer to the User's Manual  
([www.toshiba-sdcard.com.cn](http://www.toshiba-sdcard.com.cn)) which contains additional information.

### SAFETY INSTRUCTIONS

Please refer to the attached "Instruction Manual for Safety and Comfort".

### CAUTION

Do not disassemble, crush, impact and dispose in fire.

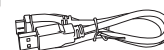
Do not use the product that is visibly damaged. Keep this product away from  
high temperatures.

Do not use the wet product by water.

### STEP 1: Check the components



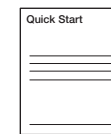
CANVIO  
AeroCast  
Wireless HDD



USB  
cable




AC adapter  
and Plugs



Quick Start  
Guide

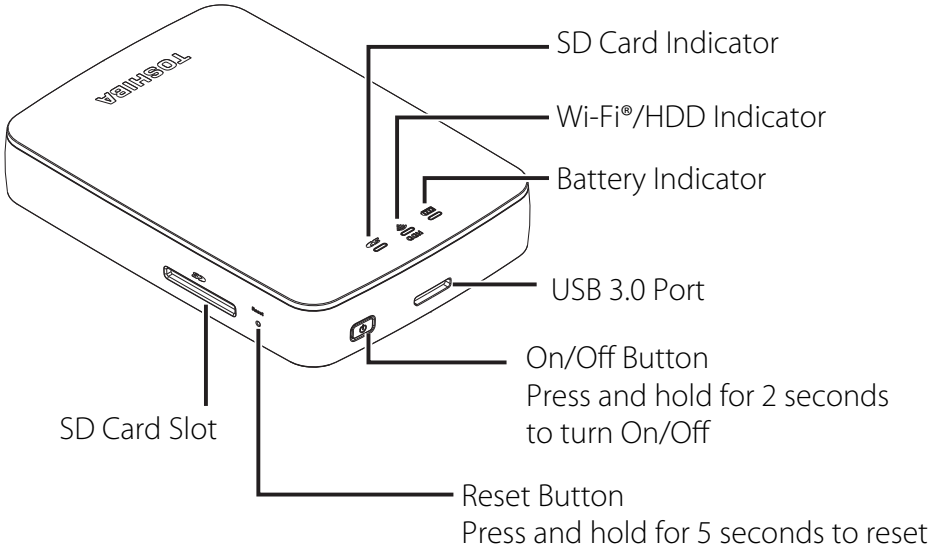


Warranty  
document

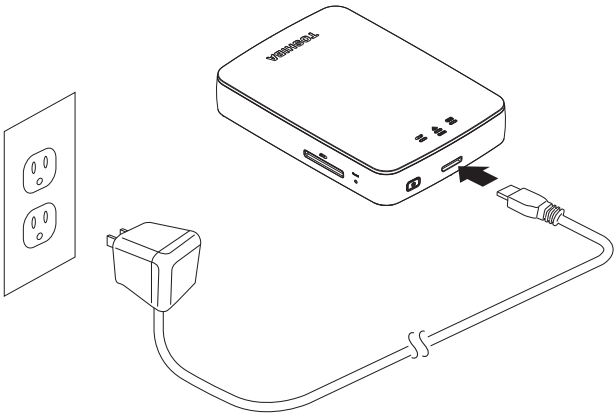


Instruction  
Manual

### STEP 2: Get to know your CANVIO AeroCast

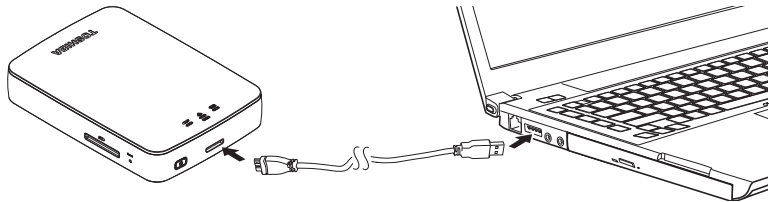


### STEP 3: Charge your CANVIO AeroCast before use



### STEP 4: Uploading content

With the CANVIO AeroCast powered off, connect to the computer with the included USB3.0 cable. You can now drag and drop content to and from the product.



Mac users please install the Tuxera NTFS for Mac software (included). This drive is formatted by NTFS for Windows®. In case for use both Windows® PC and Mac, by installing "Tuxera NTFS for Mac" to Mac, user can read and write data both Windows® PC and Mac. But in this case, user cannot use the Time Machine function of OS X.

### STEP 5: Accessing your CANVIO AeroCast

You can access CANVIO AeroCast from your mobile devices via the Toshiba apps. Please download the app called "Toshiba Storage Media Manager" from Product web site or App Store.



1. Make sure the CANVIO AeroCast is on.
  2. On your iPhone/iPad or Android™ device go to Settings/Wi-Fi®. Click on and connect to the "Toshiba whdd xxxx". The default password is "12345678".
  3. Start the "Toshiba Storage Media Manager" app.
- For more detailed information please see the User's Manual at:  
**[www.toshiba-sdcard.com.cn](http://www.toshiba-sdcard.com.cn)**

- This product complies with the Radio Law of the following countries / regions. ( As of 2015/12)

Australia, Canada, Chile, Columbia, EU, Kingdom of Saudi Arabia, Korea, Mainland China, New Zealand, Peru, Singapore, Taiwan, United Arab Emirates, U.S.

It will be radio law violation in other countries / regions, please note.

The latest information, please check product web site below.

## **TOSHIBA SUPPORT**

### **Need help?**

Please contact TOSHIBA's hard drive and storage products support page:

**[www.toshiba-sdcard.com.cn](http://www.toshiba-sdcard.com.cn)**

For warranty claims, please check:

**[www.toshiba-sdcard.com.cn](http://www.toshiba-sdcard.com.cn)**

CANVIO AeroCast is a trademark of Toshiba Corporation.

Android is a trademark of Google Inc.

Wi-Fi® is a registered trademark of the Wi-Fi Alliance®.

Mac, OS X, Time Machine, Apple, the Apple logo, iPhone and iPad are trademarks of Apple Inc., registered in the U.S. and other countries.

App Store is a service mark of Apple Inc.

Windows is either a registered trademark or a trademark of Microsoft Corporation in the United States and other countries.

© 2015 TOSHIBA CORPORATION, All Rights Reserved.



